

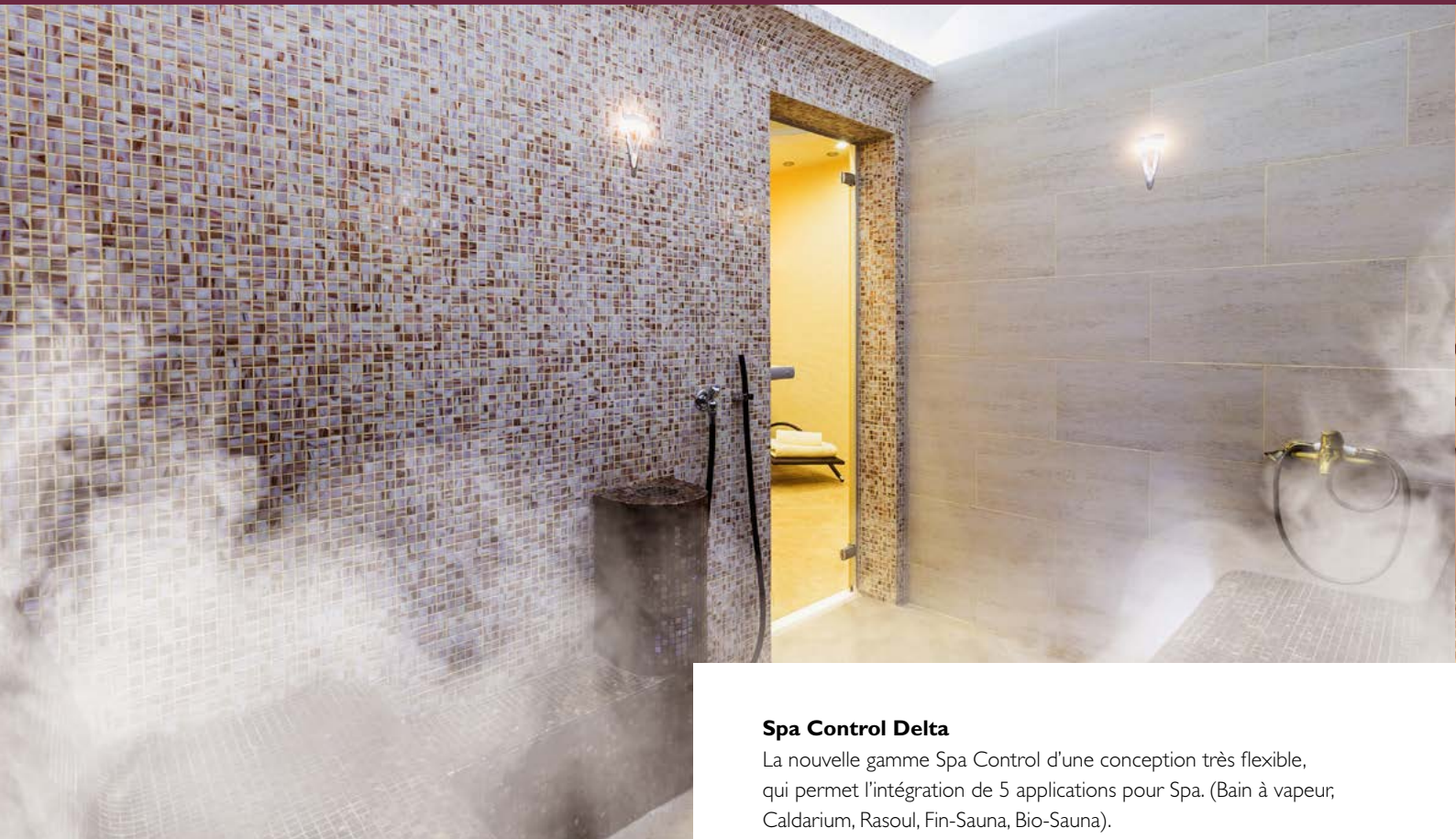
GESTION
SIMULTANEE
DE BAINS A VAPEUR
ET SAUNAS



Spa Control Delta

Spa Control Delta est une gamme innovante pour une gestion simultanée des bains à vapeur, Caldarium, Rasoul ainsi que des différentes variantes de Sauna (Sauna Bio, Fin-sauna...)

Egalement disponible en version intégrée dans la gamme Omega.



Spa Control Delta

La nouvelle gamme Spa Control d'une conception très flexible, qui permet l'intégration de 5 applications pour Spa. (Bain à vapeur, Caldarium, Rasoul, Fin-Sauna, Bio-Sauna).

Possibilité de piloter différents accessoires tel : éclairage, pompe à parfum, ventilateur, ...

La gestion simultanée du bain à vapeur et du Fin-Sauna s'effectue sur un seul boîtier au design moderne. Différentes versions sont disponibles.

Personnalisation: en téléchargeant votre propre logo, qui apparaît à l'écran



Avantages:

- Le contrôleur permet de piloter à la fois un sauna et un bain de vapeur de façon indépendante.
- Une simple pression sur un bouton permet de basculer l'écran du bain de vapeur vers le sauna.
- Des écrans polyvalents : un pour les deux cabines ou un par cabine.
- Serveur Web intégré qui vous permet de paramétrer l'appareil.
- Connexion Smart Home via une passerelle KNX en option, Modbus en standard.



Exemple:



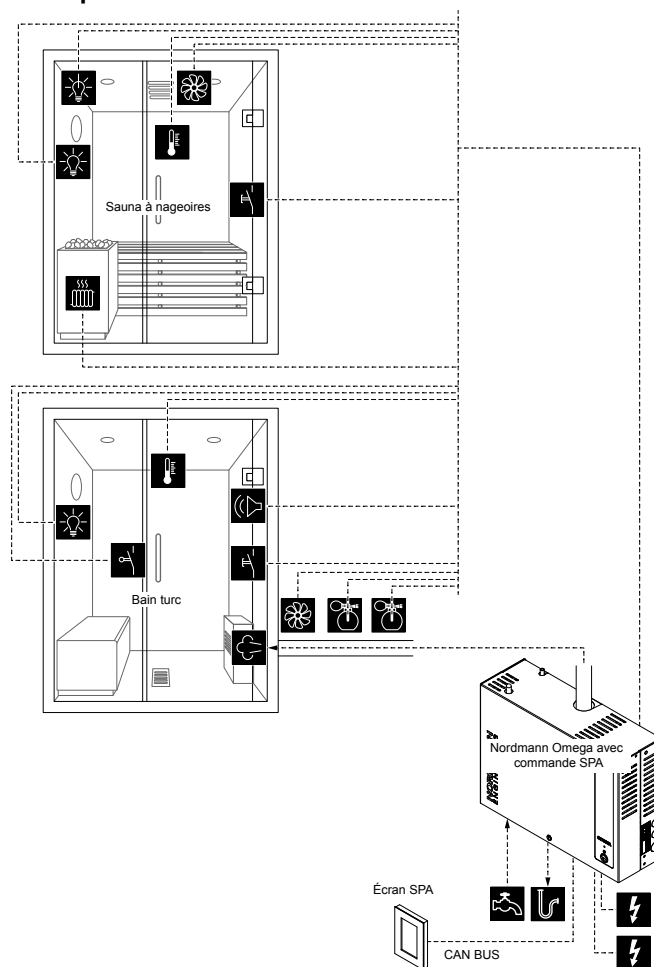
Écran tactile

En option, l'Omega peut être contrôlé par son écran tactile qui peut être installé à distance. La commande est disponible en version encastrée ou en applique murale, avec une épaisseur de seulement 19 mm en version applique murale et 2 mm en version encastrée.


Trois cadres décoratifs sont disponibles: Acier chromé brossé, verre noir ou blanc.

Deux données publicitaires peuvent être programmées sur l'écran afin de communiquer vos coordonnées, par exemple.

Le cadre est fixé sur l'écran grâce à des aimants ce qui permet aisément d'adapter la couleur du cadre au choisi.



Nordmann Omega avec SPA Control pour les applications doubles dans les petites cabines (sauna traditionnel et bain de vapeur sans siège chauffant)



- 1** **Contrôleur pour hammam**
- 2** **Alimentation**
- 3** **Transformateur à 3 étages 24V (option)**
- 4** **Raccordement pour four de sauna**
- 5** **Fusible**
- 6** **Interrupteur principal**
- 7** **Connecteurs**
- 8** **Contrôleur hybride (comme pour l'Omega)**
- 9** **Interface webservice**

Application

Variante

Bain de vapeur	Standard
Bain de vapeur avec chauffage des banquettes	Chauffage des banquettes
Caldarium	Chauffage des banquettes et parois
Rasul	Chauffage des banquettes et parois
Sauna finlandais	Sauna finlandais
Biosauna pour four avec poche intégrée	Biosauna
Biosauna pour four simple, humidité contrôlée par eS4-2	Sauna finlandais
Cabine dual	Sauna finlandais

Caractéristiques technique

Puissance nominale (kW)	Sauna	max. 9kW
	Benchheating	1kW
	Wallheating	1kW
	Accessoires	1kW
Dimensions (mm)	L x H x P	353x353x107
Poids net (kg)		5,5kg
Tension de contrôle		230 V
Tension de chauffe		400V
Indice de protection		IPX4

Possibilité des raccordements suivants :

- 2 x Ventilateurs
- 2 x Eclairages
- 2 x Pompes à parfum,
- 2 x Relais contact
- 2 x Départ/Arrêt
- 2 x Sondes de températures (KTY, PT1000, PT100)
- 1 x Arrêt d'urgence
- 1 x Sonde d'humidité
- 1 x Chauffage banquette (option)
- 1 x Chauffage mûr (option)
- 1 x Poêle à sauna (jusqu'à 9KW) (option)
- 1 x Transformateur (option)

